

НУВГП



Цільові показники
діяльності

Міжнародна мобільність, осіб

2020

4



2022

22

Приріст 82%
Документи [тут](#) і [тут](#)

Лекційні аудиторії із
мультимедійним обладнанням

2020

62

73% від усього фонду

2022

76

100% від усього фонду

Приріст 23%

Документи [тут](#)



Комплексна автоматизація управління університетом

Система
електронного
документообігу IDoc

Наказ № 0006 від 29.12.2018
р.




Апаратно-
програмний
комплекс

Ispro

Наказ № 333
від 22.06.2020

Показники ефективності в контрактах персоналу

2022



- нова локальна нормативно-правова база
- контракти для проректорів, директорів ННІ, завідувачів кафедр
- претенденти на посади науково-педагогічних працівників подають у пакеті документів на конкурс перспективний план роботи, який містить ключові показники ефективності які мають бути досягнуті працівником за час його перебування на тій чи іншій посаді

- система матеріального стимулювання працівників прямо пов'язана із досягненням ними ключових показників ефективності
- ключові показники ефективності зазначені в контрактах науково-педагогічних працівників перебувають у чіткому взаємозв'язку з ключовими показниками ефективності, які зазначені у контракті ректора
- Документи [ТУТ](#)

Публікації, що індексуються у Scopus та Web of Science

2021

2022



Scopus

189

125

-33%

Web of Science

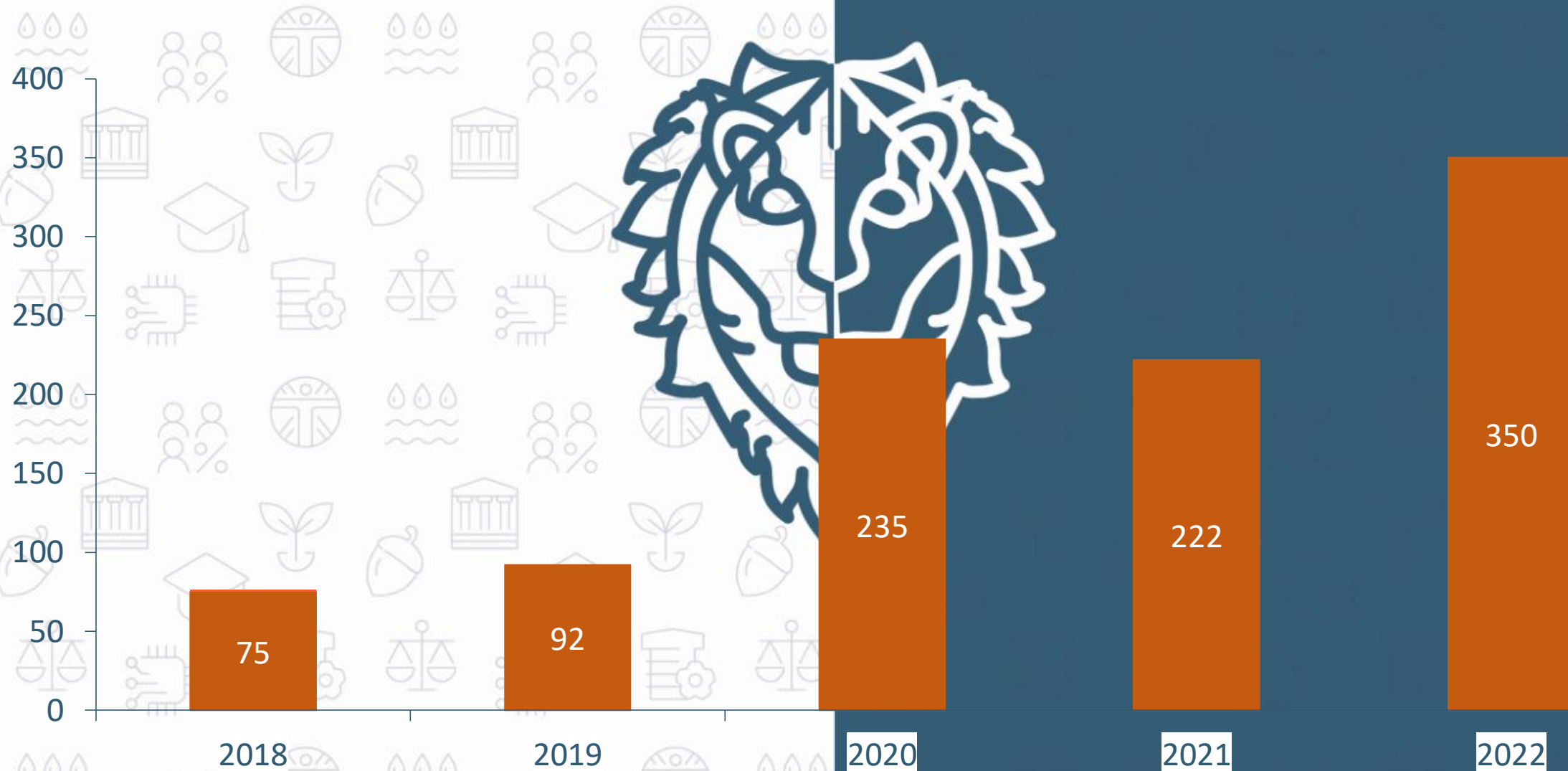
86

65

-24%

*Кількість статей в Scopus та Web of science за 2022 не є остаточною,
оскільки видання за 4-й квартал 2022 року індексуються протягом першого кварталу 2023 року

Публікації, що індексуються у науково-метричних базах



Доходи з усіх
джерел фінансування

2020

219 656,8 тис грн



2022

265 014,7 тис грн
+20,65%

Документи [ТУТ](#)

Доходи від наукових та науково-технічних робіт

2020

2344,9 тис грн

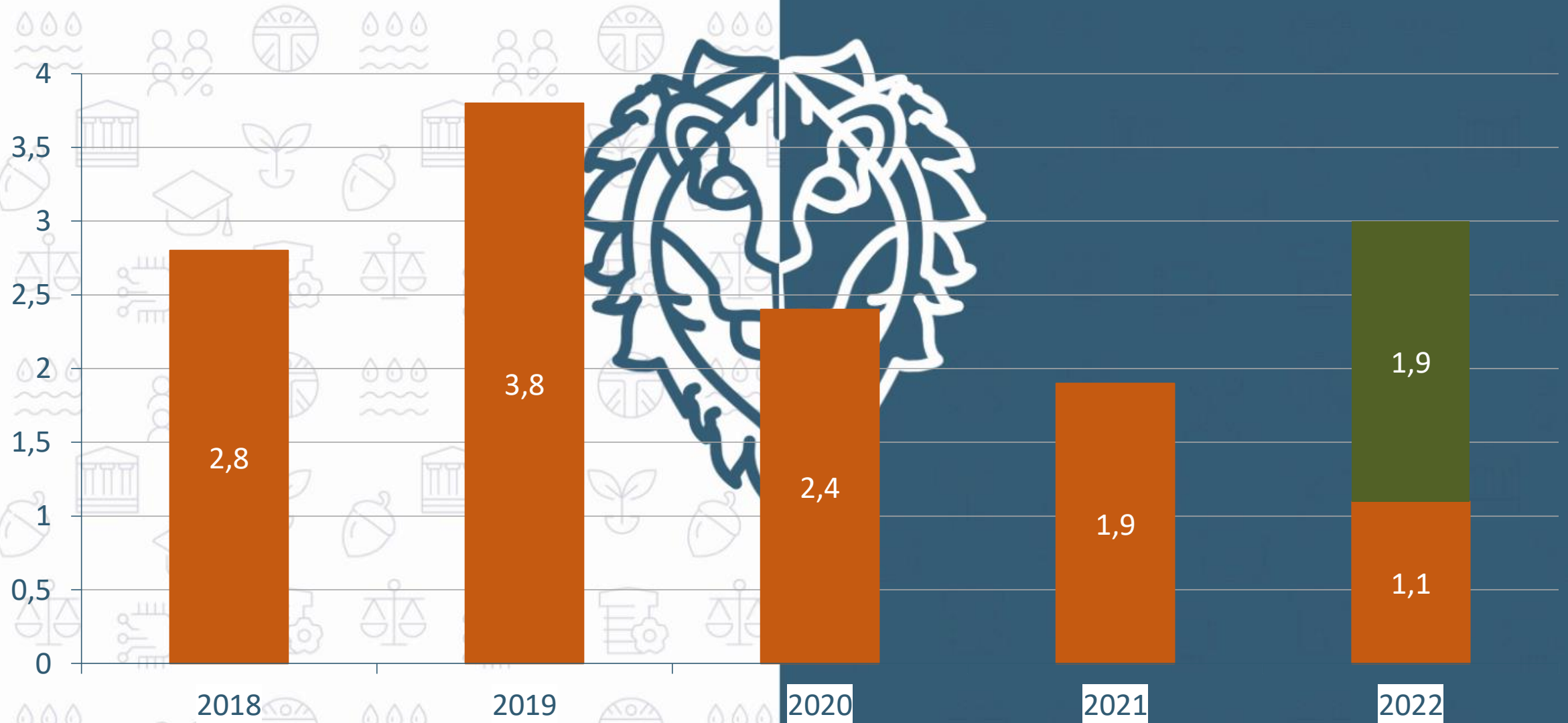
2022

1218,5 тис грн
-51,9%

Документи [тут](#)

У січні 2023 року надійшли кошти за 2022 рік у сумі 1891,7 тис грн, які не можуть бути враховані у звіт за 2022 рік. При їх врахуванні сума за 2022 становить 3110,2 тис грн, відповідно реальний приріст до 2020 року становить 32,6%.

Доходи від наукових та науково-технічних робіт, млн грн



Заняття англійською
МОВОЮ


2022/23 н.р.

326 в I семестрі
1190 в II семестрі (план)
1% від загальної кількості 170487
Документи [тут](#)

Дуальна освіта 2022

150 осіб з 5094
3%

Документи [тут](#)



Накази ректора НУВГП про переведення здобувачів вищої освіти на дуальну форму здобуття освіти:

№ С146 від 31.01.2022,
№ С196 від 18.02.2022,
№ С216 від 15.03.2022,
№ С228 від 25.03.2022,
№ С814 від 14.09.2022,
№ С849 від 20.09.2022,

№ С899 від 30.09.2022,
№ С884 від 28.09.2022,
№ С956 від 18.10.2022,
№ С999 від 28.10.2022,
№ С1023 від 03.11.2022

Оформлені об'єкти інтелектуальної власності

2020

33



2022

14

-61%

Документи [тут](#)

*Сім патентів не було видано у 2022 році у зв'язку з реорганізацією ДП «Укрпатент». Відомство не публікувало відомості про патенти у бюлетенях та не видавало патенти у листопаді-грудні 2022 року.

Оформлені об'єкти інтелектуальної власності

