



Національний університет
водного господарства
та природокористування

АНАЛІЗ УСПІШНОСТІ ЗДОБУВАЧІВ ВИЩОЇ ОСВІТИ ЗА ПІДСУМКАМИ ОСІННІХ СЕСІЙ 2021 - 2022 РОКУ

Швець Ф.Д., директор ННЦНО, 21.02.2023р.



Національний університет
водного господарства
та природокористування

ЗАГАЛЬНІ ПОКАЗНИКИ ПО СЕСІЇ У 1-У СЕМЕСТРІ 2022-2023

НАВЧАЛЬНОГО РОКУ

ННІ	К-сть груп	К-сть здобувачів	Кількість навчальних дисциплін/екзаменів	Кількість екзаменаційних оцінок, всього	Кількість "автоматів"	Кількість здач екзаменів	Здали на позитивну оцінку (без автомата)	Кількість неявок на екзамени	Кількість покращених оцінок	Кількість перездач екзаменів під час сесії
АКОТ	68	957	207	2980	1980/66%	506/17%	145/29%	494/17%	47/2%	68/2%
АЗ	59	621	160	1749	1261/72%	365/21%	157/43%	123/7%	70/6%	116/7%
БА	70	866	177	2374	1393/59%	326/14%	66/20%	655/27%	80/6%	33/1%
ІВГ	38	195	108	602	375/62%	117/20%	27/23%	110/18%	22/6%	8/1%
ЕМ	102	1150	248	3086	2322/75%	371/12%	144/39%	393/13%	31/1%	91/3%
ОЗ	16	249	49	799	610/76%	130/16%	35/27%	59/8%	38/6%	6/1%
ПР	15	279	39	800	620/78%	108/14%	64/59%	72/8%	11/2%	53/7%
МІ	41	785	121	2492	1649/66%	539/22%	320/59%	304/12%	41/2%	266/11%
Загальне (середнє ,%) по університету	409	5102	1109	14882	10210/69%	2462/16%	958/39%	2210/15%	340/4%	641/4%



Національний університет
водного господарства
та природокористування

КІЛЬКІСНИЙ ТА ЯКІСНИЙ АНАЛІЗ УСПІШНОСТІ ЗДОБУВАЧІВ ВИЩОЇ ОСВІТИ У 1-У СЕМЕСТРІ 2022-2023 НАВЧАЛЬНОГО РОКУ

ННІ	Кількість «5»	Кількість «4»	Кількість «3»	Кількість «2», включаючи неявки	Якісна успішність	Абсолютна успішність
АКОТ	473/16%	811/27%	844/28%	852/29%	44%	72%
АЗ	342/20%	560/32%	516/30%	331/19%	52%	82%
БА	358/15%	578/24%	523/22%	915/39%	40%	62%
ІВГ	97/16%	158/26%	147/25%	200/33%	43%	67%
ЕМ	804/26%	915/30%	747/24%	620/20%	56%	80%
ОЗ	229/29%	264/33%	152/19%	154/19%	62%	81%
ПР	178/22%	264/33%	242/30%	116/14%	56%	86%
МІ	331/13%	761/31%	876/35%	524/21%	44%	79%
Загальне по університету	2812/19%	3530/29%	4047/27%	3712/25%	50%	76%



ЗАГАЛЬНІ ПОКАЗНИКИ ПО СЕСІЇ У 1-У СЕМЕСТРІ 2021-2022 НАВЧАЛЬНОГО РОКУ

ННІ	К-сть груп	К-сть студентів	Кількість навчальних дисциплін/екзаменів	Кількість екзаменаційних оцінок, всього	Кількість "автоматів"	Кількість здач екзаменів	Здали на позитивну оцінку (без автомата)	Кількість неявок на екзамени	Кількість покращених оцінок	Кількість не покращених оцінок
АЗ	52	519	152	1536	948/62%	335/22%	249/16%	253/16%	0	0
АКОТ	56	670	194	2278	1534/67%	279/12%	164/7%	465/21%	1	5
БА	50	536	171	1767	1021/58%	198/11%	142/8%	548/31%	2	1
ІВГ	30	141	164	636	362/57%	48/8%	29/5%	226/35%	1	1
ЕМ	83	841	257	2567	1969/77%	156/6%	50/2%	442/17%	0	9
ОЗ	10	145	37	590	435/74%	59/10%	50/8%	96/16%	0	0
МІ	36	492	123	1633	1185/73%	303/18%	253/15%	132/8%	2	20
ПР	13	220	44	668	502/75%	60/9%	38/6%	106/16%	3	2
Загальне по університету	330	3564	1142	11706	7956/68%	1438/12%	975/8%	2299/20%	9	38



Національний університет
водного господарства
та природокористування

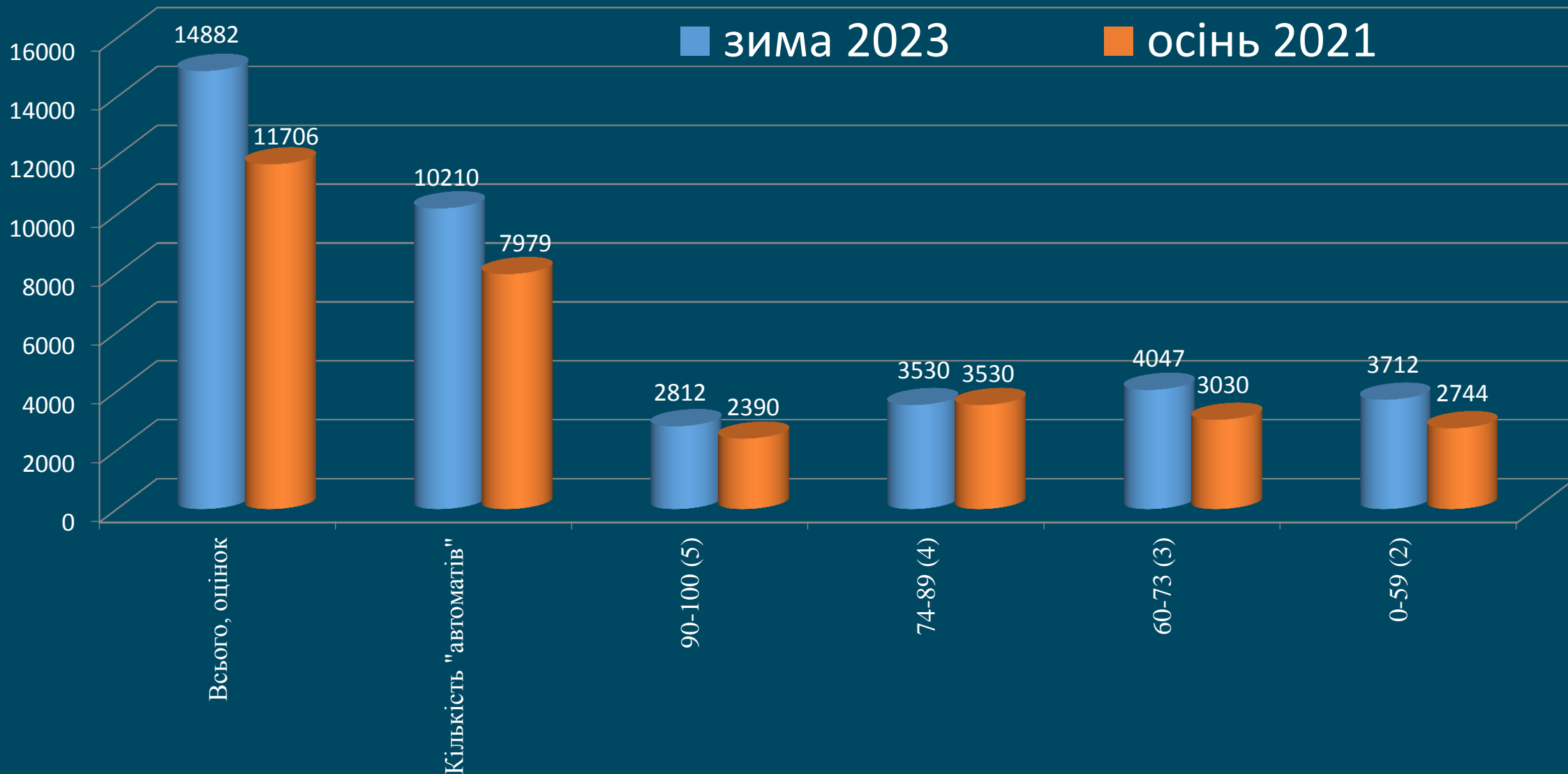
КІЛЬКІСНИЙ ТА ЯКІСНИЙ АНАЛІЗ УСПІШНОСТІ ЗДОБУВАЧІВ ВИЩОЇ ОСВІТИ У 1-У СЕМЕСТРІ 2021-2022 НАВЧАЛЬНОГО РОКУ

ННІ	Кількість «5»	Кількість «4»	Кількість «3»	Кількість «2», включаючи неявки	Якісна успішність	Кількісна успішність
АЗ	285/19%	463/30%	449/29%	339/22%	49%	78%
АКОТ	377/17%	676/30%	645/28%	580/25%	46%	75%
БА	270/15%	519/29%	374/21%	604/34%	45%	66%
ІВГ	96/15%	138/22%	157/25%	245/39%	37%	61%
ЕМ	762/30%	762/30%	496/19%	548/21%	59%	79%
ОЗ	197/33%	196/33%	92/16%	105/18%	66%	82%
МІ	225/14%	530/32%	701/43%	195/12%	46%	88%
ПР	178/27%	246/37%	116/17%	128/19%	63%	81%
Загальне по університету	2390/20%	3530/30%	3030/26%	2744/24%	50%	76%



Національний університет
водного господарства
та природокористування

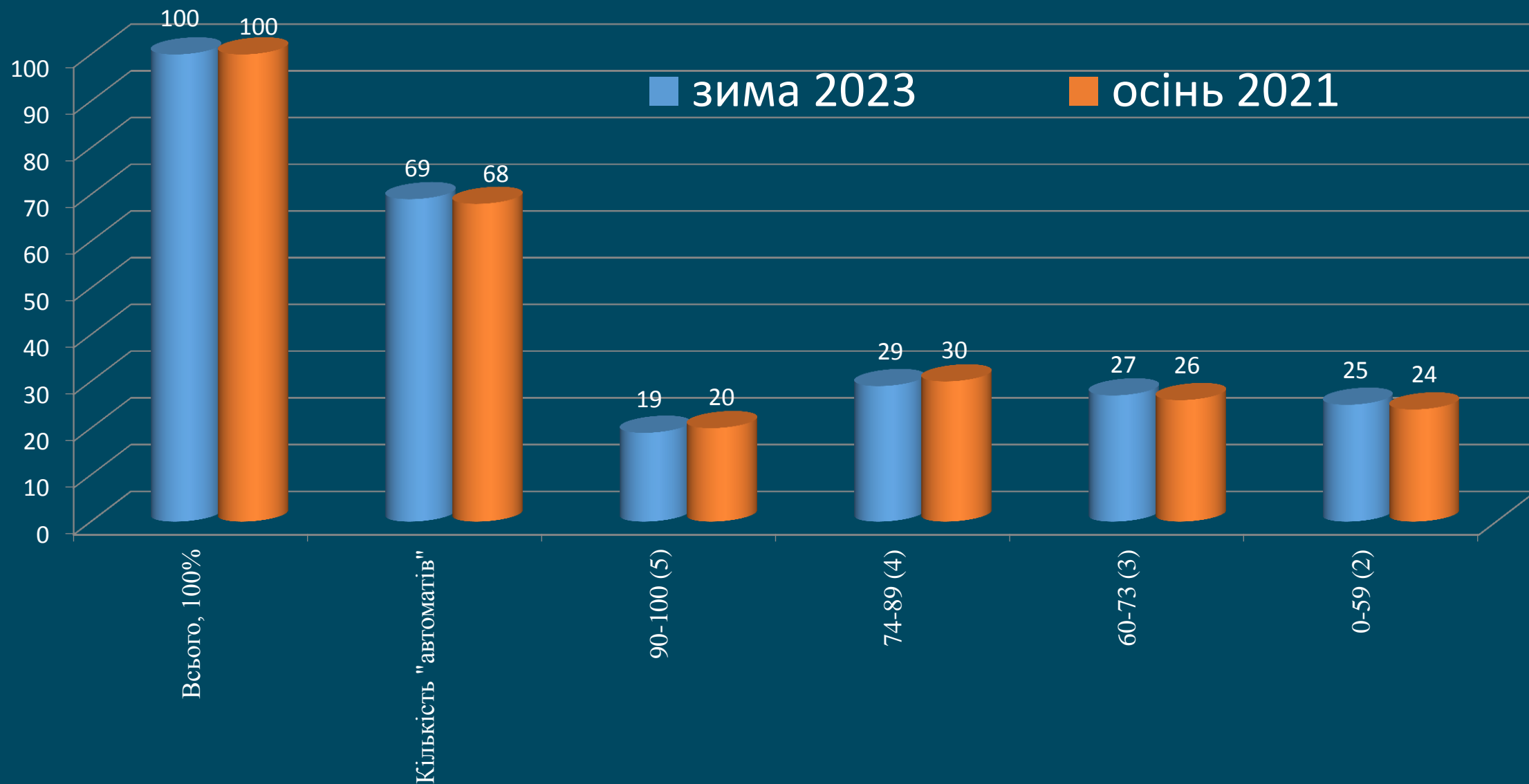
Загальна успішність здобувачів по університету за результатами осінніх сесій 2021р. та 2022р.





Національний університет
водного господарства
та природокористування

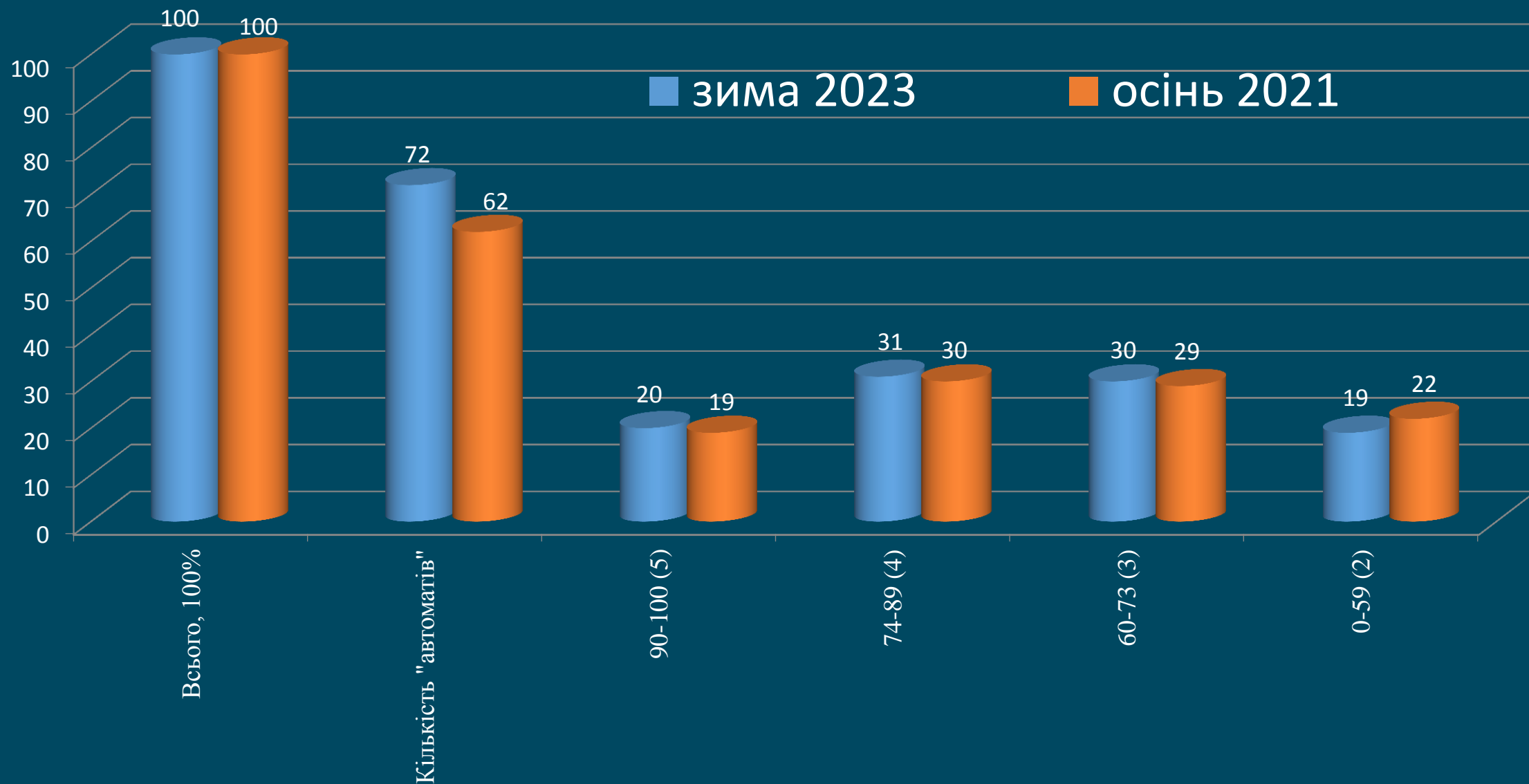
Загальна успішність здобувачів по університету за результатами осінніх сесій 2021р., та 2022 р.%





Національний університет
водного господарства
та природокористування

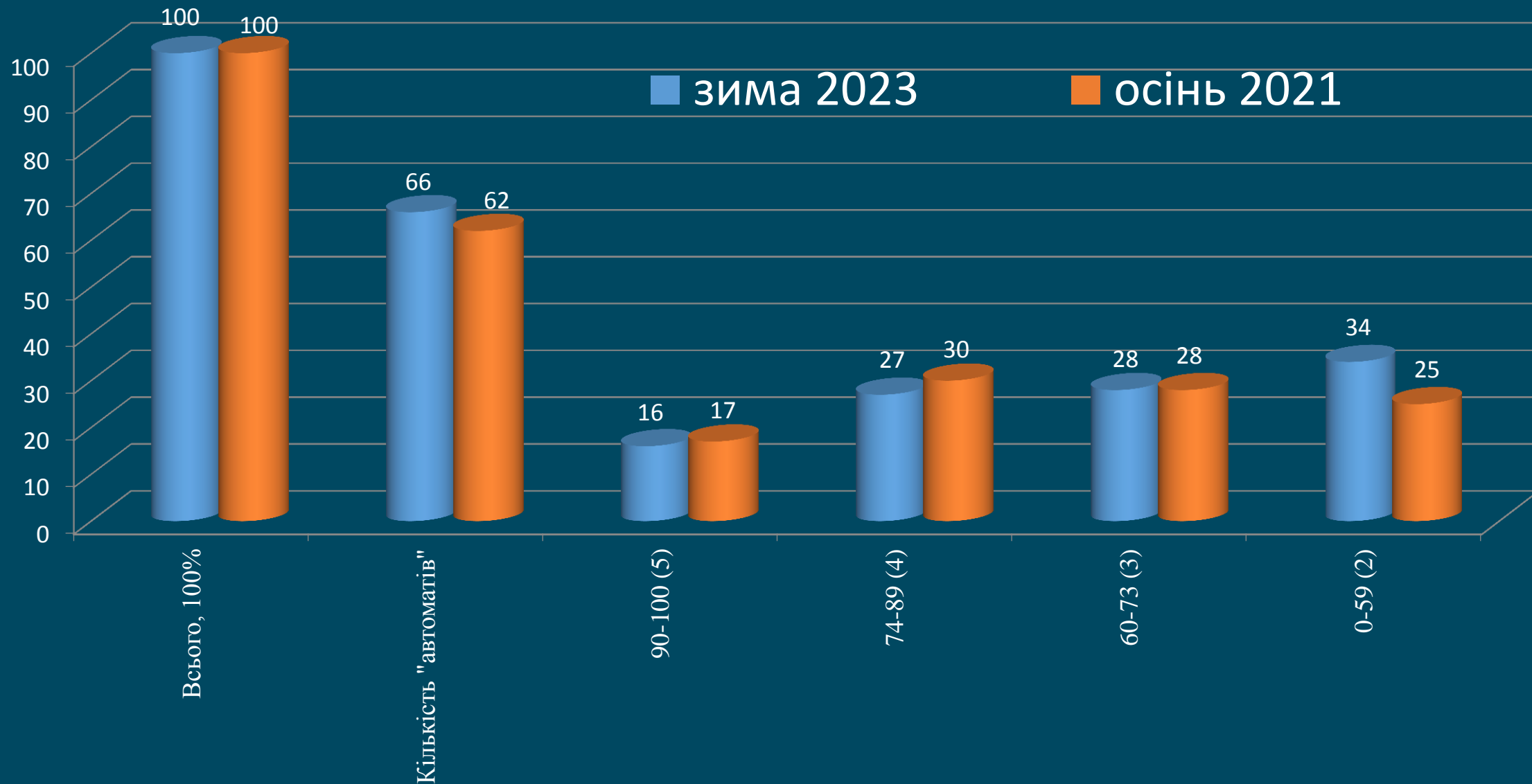
Загальна успішність здобувачів ННІАЗ за результатами осінніх сесій 2021р. та 2022р., %





Національний університет
водного господарства
та природокористування

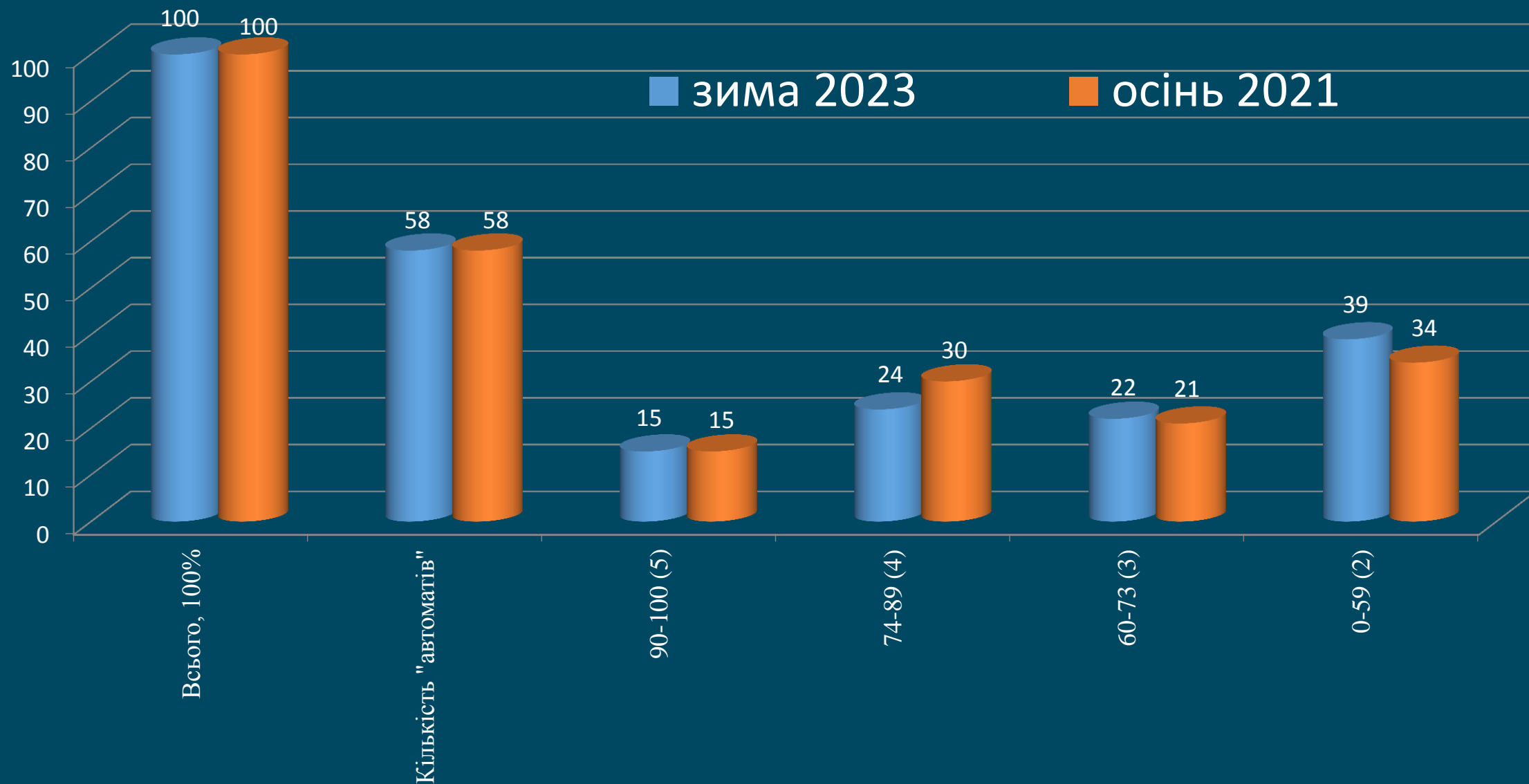
Загальна успішність здобувачів ННІАКОТ за результатами осінніх сесій 2021р. та 2022р., %





Національний університет
водного господарства
та природокористування

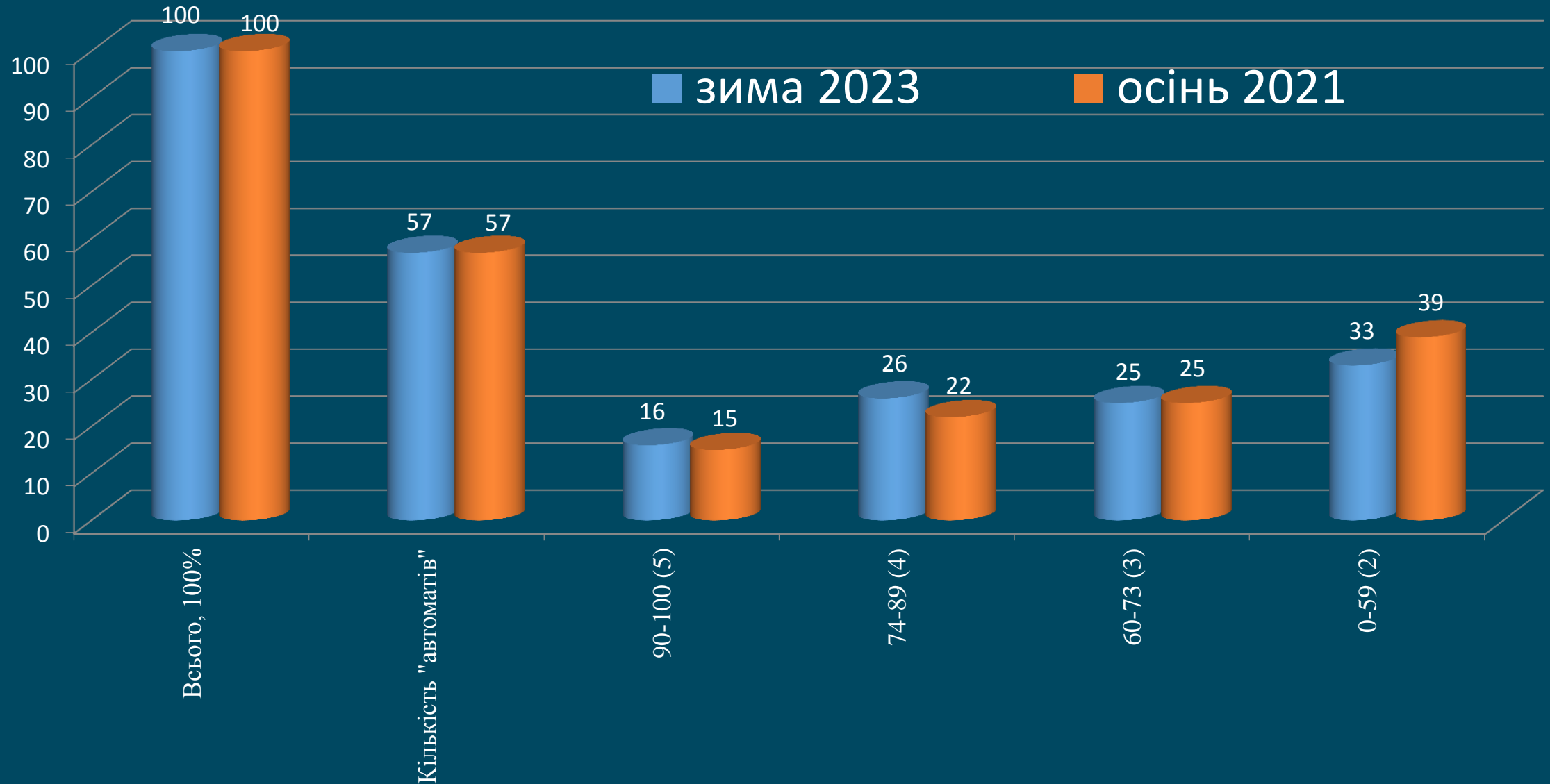
Загальна успішність здобувачів ННІБА за результатами осінніх сесій 2021р. та 2022р., %





Національний університет
водного господарства
та природокористування

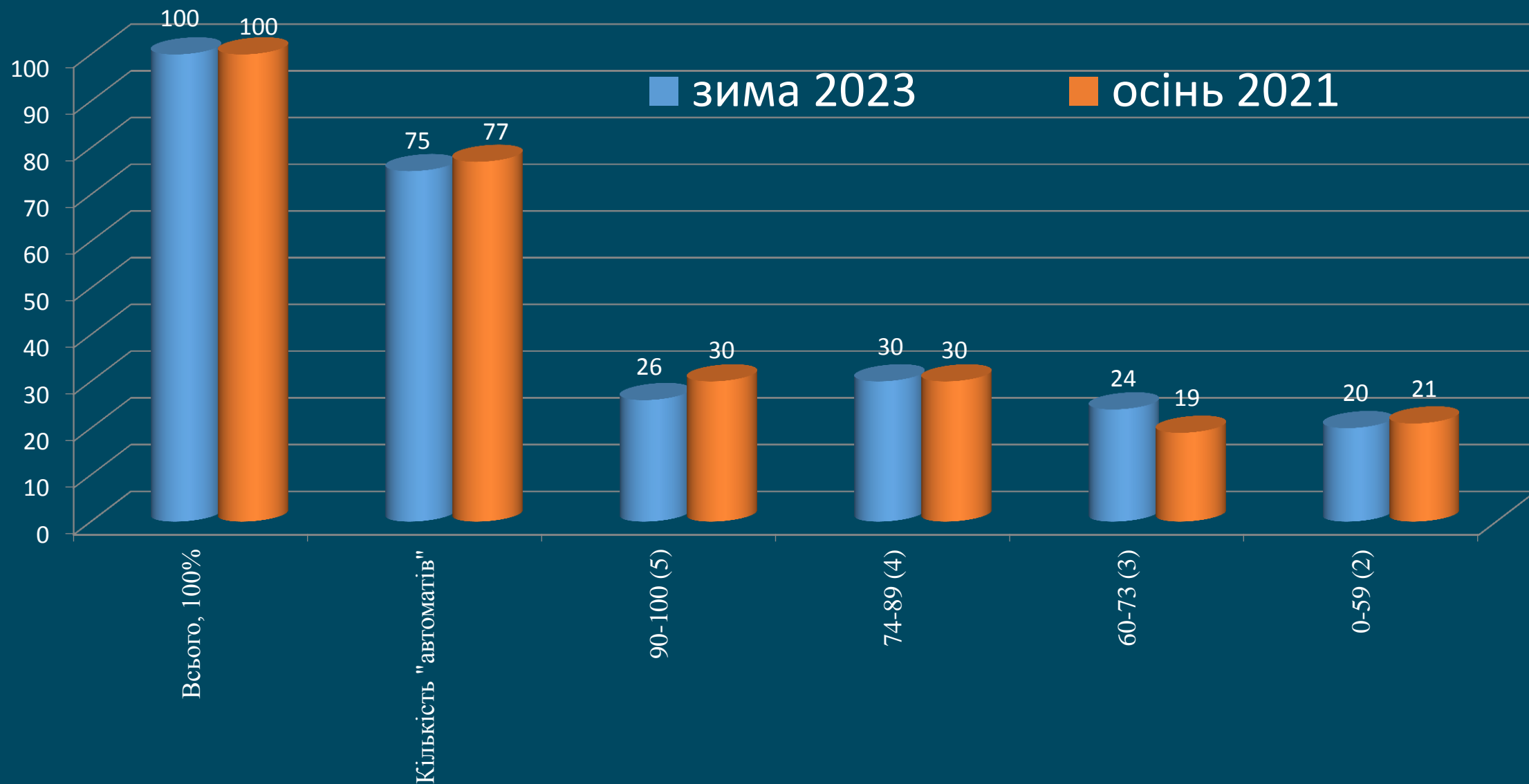
Загальна успішність здобувачів ННІВГ за результатами осінніх сесій 2021р. та 2022р., %





Національний університет
водного господарства
та природокористування

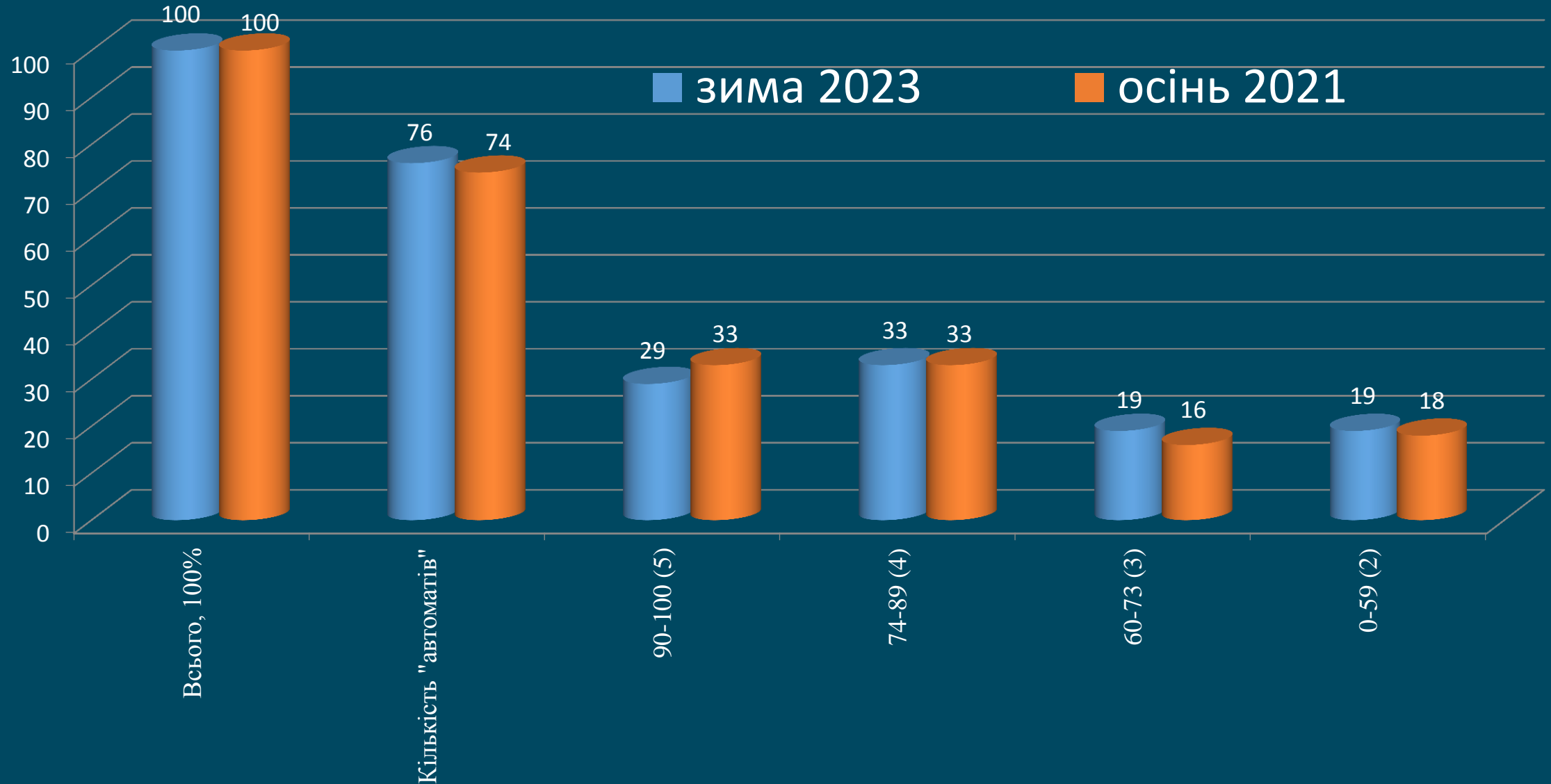
Загальна успішність здобувачів ННІЕМ за результатами осінніх сесій 2021р. та 2022р., %





Національний університет
водного господарства
та природокористування

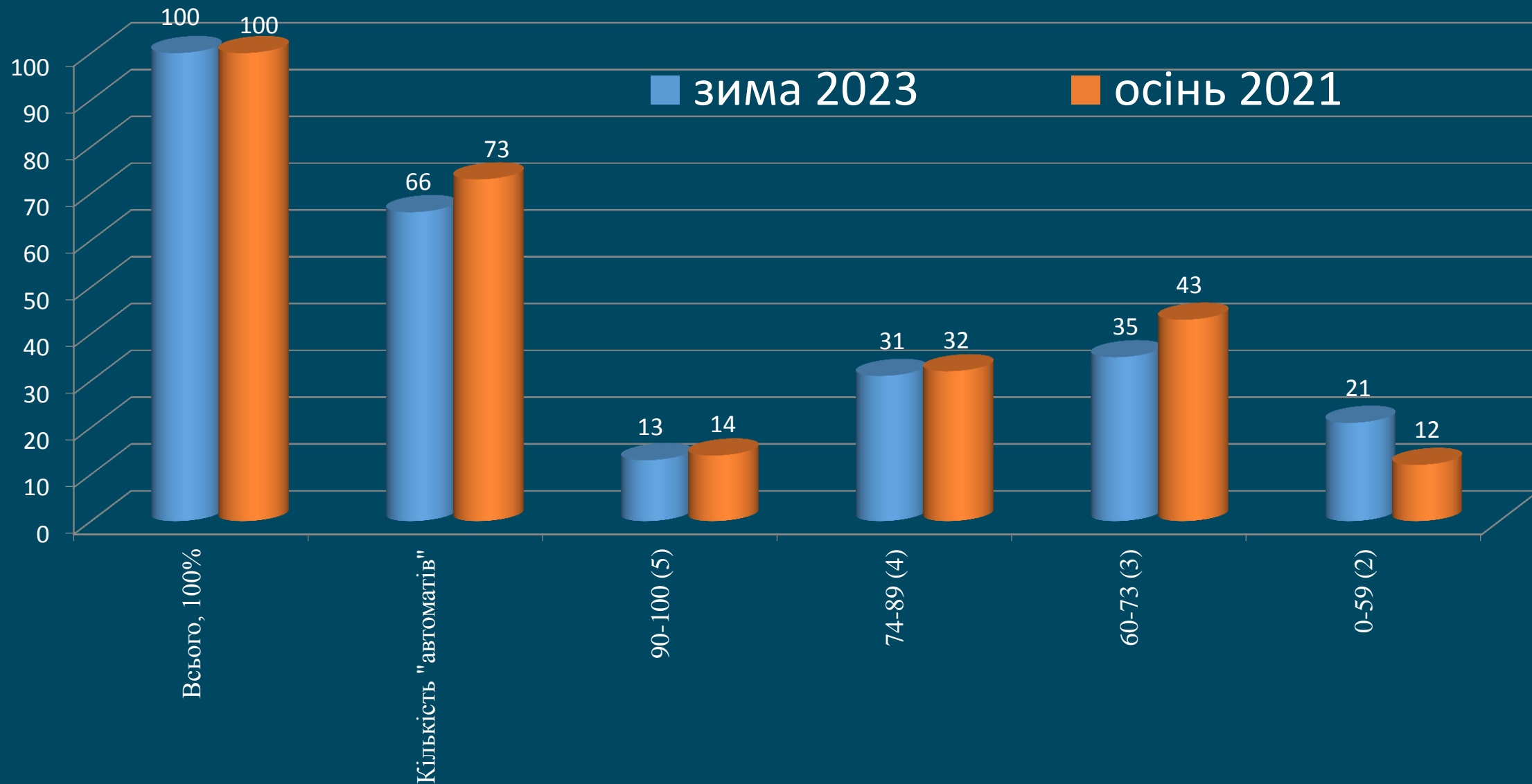
Загальна успішність здобувачів ННІОЗ за результатами осінніх сесій 2021р. та 2022р., %





Національний університет
водного господарства
та природокористування

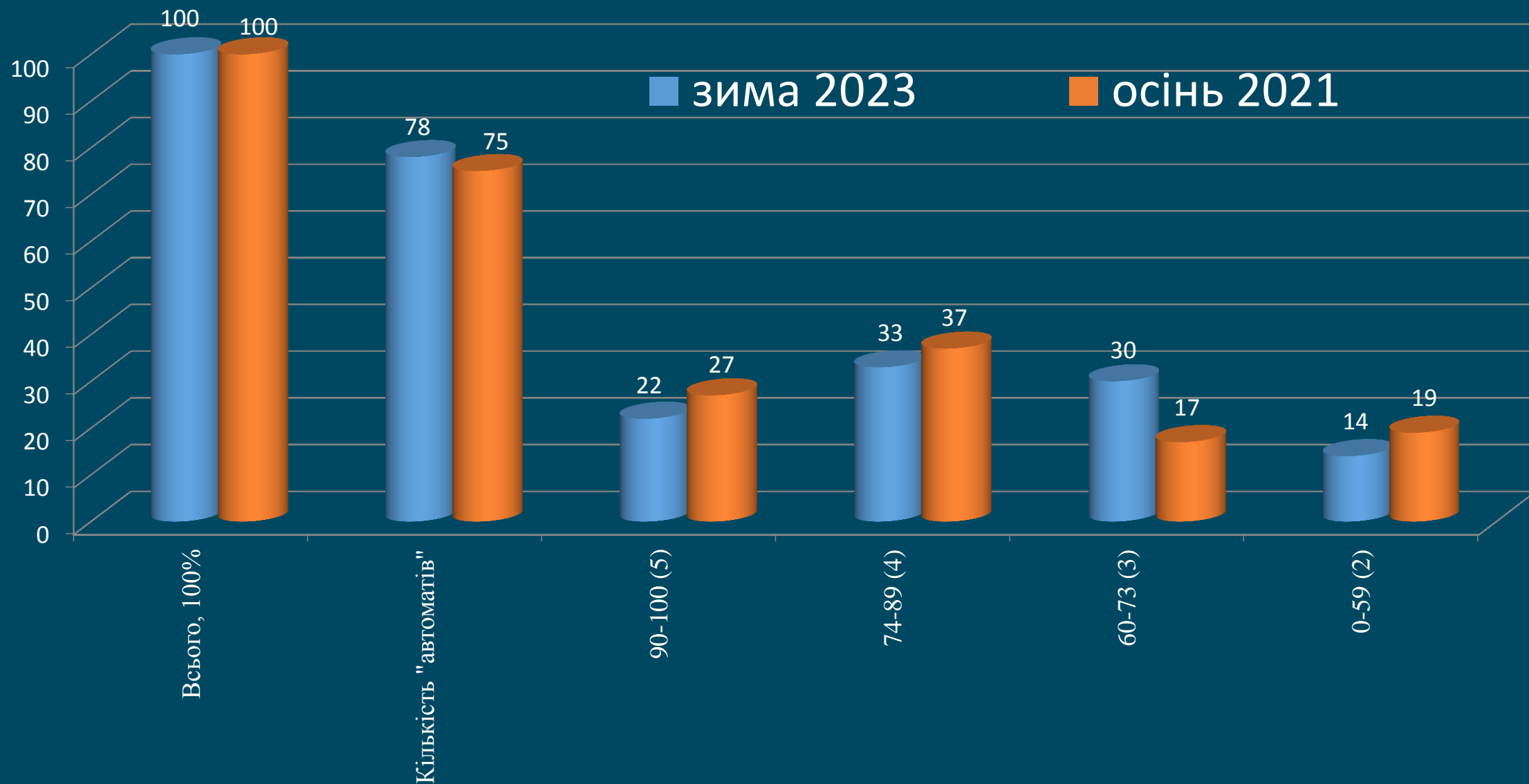
Загальна успішність здобувачів ННМ I за результатами осінніх сесій 2021р. та 2022р., %





Національний університет
водного господарства
та природокористування

Загальна успішність здобувачів ННП за результатами осінніх сесій 2021р. та 2022р., %





Національний університет
водного господарства
та природокористування

ДЯКУЮ ЗА УВАГУ!

