



Національний університет  
водного господарства  
та природокористування



ВІДДІЛ ЯКОСТІ ОСВІТИ

# ВИБІРКОВИЙ АНАЛІЗ РЕЗУЛЬТАТІВ ПОТОЧНОГО ТА ПІДСУМКОВОГО СЕМЕСТРОВОГО КОНТРОЛЮ ЗА I СЕМЕСТР 2019-2020 н.р.



## ЗВІТ СТАНУ УСПІШНОСТІ ПО УНІВЕРСИТЕТУ

НУВГП	Всього	%	0-59 (2)	%	60-73 (3)	%	74-89 (4)	%	90-100 (5)	%
Разом по університету	13049	99.9%	2440	18.7%	4156	31.8%	4064	31.1%	2389	18.3%

\* за даними ННЦНО



# НАВЧАЛЬНО-НАУКОВИЙ ІНСТИТУТ ВОДНОГО ГОСПОДАРСТВА ТА ПРИРОДООБЛАШТУВАННЯ

## Перелік навчальних дисциплін, обраних для вибіркового аналізу у визначених групах

Спеціальність «Науки про Землю»

 Г-11 «Загальне землезнавство»

Спеціальність «Географія»

 ГФ-21 «Картографія»

Спеціальність «Гідротехнічне будівництво,  
водна інженерія та водні технології»

 ГТБ-31 «Насоси та насосні станції»

Спеціальність «Гідротехнічне будівництво,  
водна інженерія та водні технології»

 ВІТ-31 «Насоси та насосні станції»

Спеціальність «Науки про Землю (Геологія)»

 Г-41 «Регіональна геологія»

Спеціальність «Будівництво та цивільна  
інженерія»

 ГМ-41 «Інформаційні технології у водному  
господарстві»

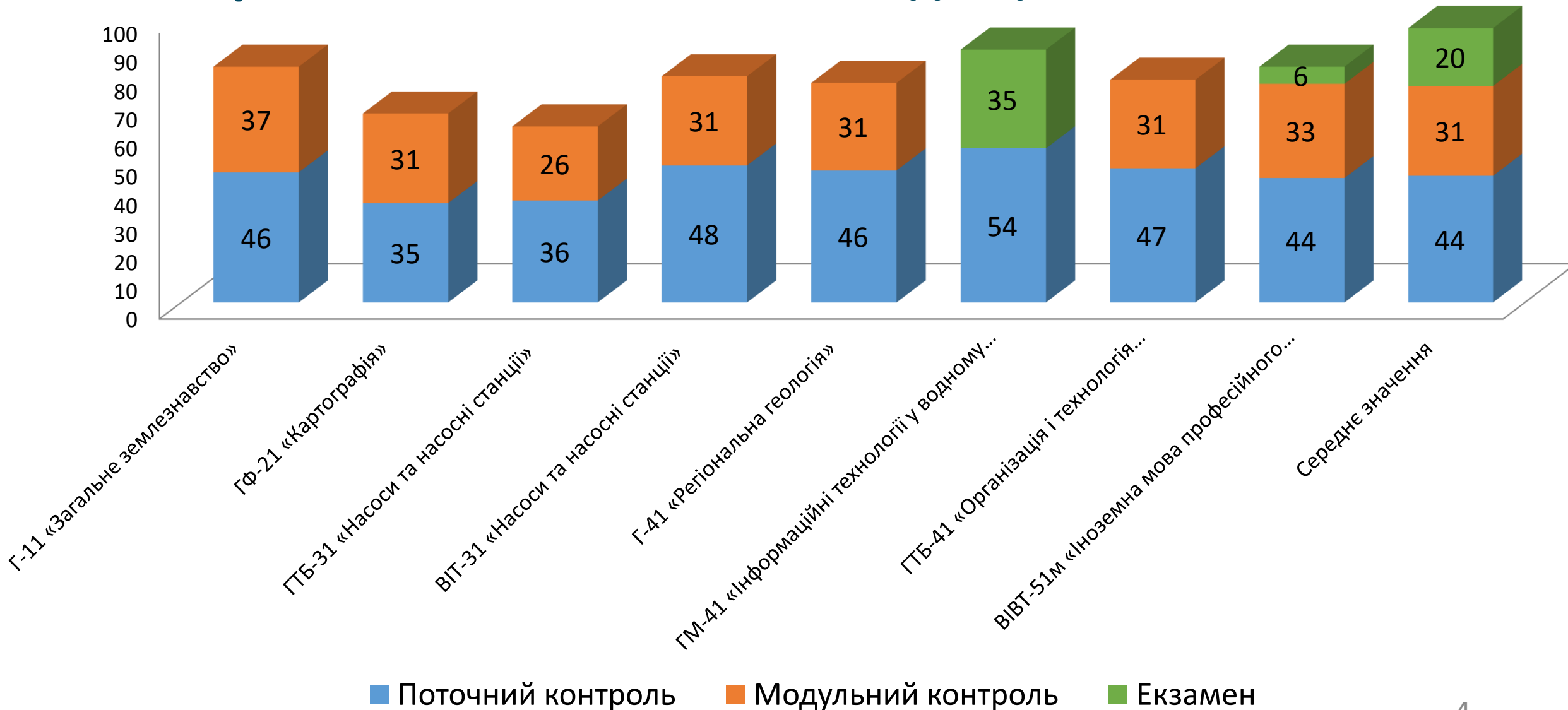
Спеціальність «Будівництво та цивільна  
інженерія»

 ГТБ-41 «Організація і технологія будівельних  
робіт»

Спеціальність «Гідротехнічне будівництво, водна  
інженерія та водні технології»

 ВІВТ-51м «Іноземна мова професійного  
спілкування»

# Узагальнені середні значення поточного та підсумкового контролів знань за навчальними дисциплінами ННІ ВГП





# ЗВІТ СТАНУ УСПІШНОСТІ

ННІ ВГП	Всього	%	0-59 (2)	%	60-73 (3)	%	74-89 (4)	%	90-100 (5)	%
Навчально-науковий інститут водного господарства та природооблаштування										
1 курс	131	99.9%	18	13.7%	38	29.0%	54	41.2%	21	16.0%
2 курс	163	100.0%	38	23.3%	62	38.0%	42	25.8%	21	12.9%
3 курс	166	99.9%	36	21.7%	52	31.3%	58	34.9%	20	12.0%
4 курс	135	100.0%	38	28.1%	48	35.6%	29	21.5%	20	14.8%
5 курс	181	100.0%	31	17.1%	47	26.0%	56	30.9%	47	26.0%
6 курс	0	0.0%	0	0.0%	0	0.0%	0	0.0%	0	0.0%
Разом по інституту	776	99.9%	161	20.7%	247	31.8%	239	30.8%	129	16.6%

\* за даними ННЦНО



# НАВЧАЛЬНО-НАУКОВИЙ МЕХАНІЧНИЙ ІНСТИТУТ


Спеціальність «Гірництво»

 ГР-21 «Фізика»

Спеціальність «Автомобільний  
транспорт»

 АТ-21інт «Автомобільні двигуни»


Спеціальність «Галузеве  
машинобудування»

 МБп-31 «Конструювання вузлів та агрегатів»

Спеціальність «Галузеве  
машинобудування»

 МБо-31 «Технологія виробництва  
будівельних матеріалів і виробів»


Спеціальність «Транспортні технології  
(автомобільний транспорт)»

 ТТ-41 «Організація пасажирських  
автомобільних перевезень»


Спеціальність «Галузеве  
машинобудування»

 МБп-42 «Економіка підприємства»

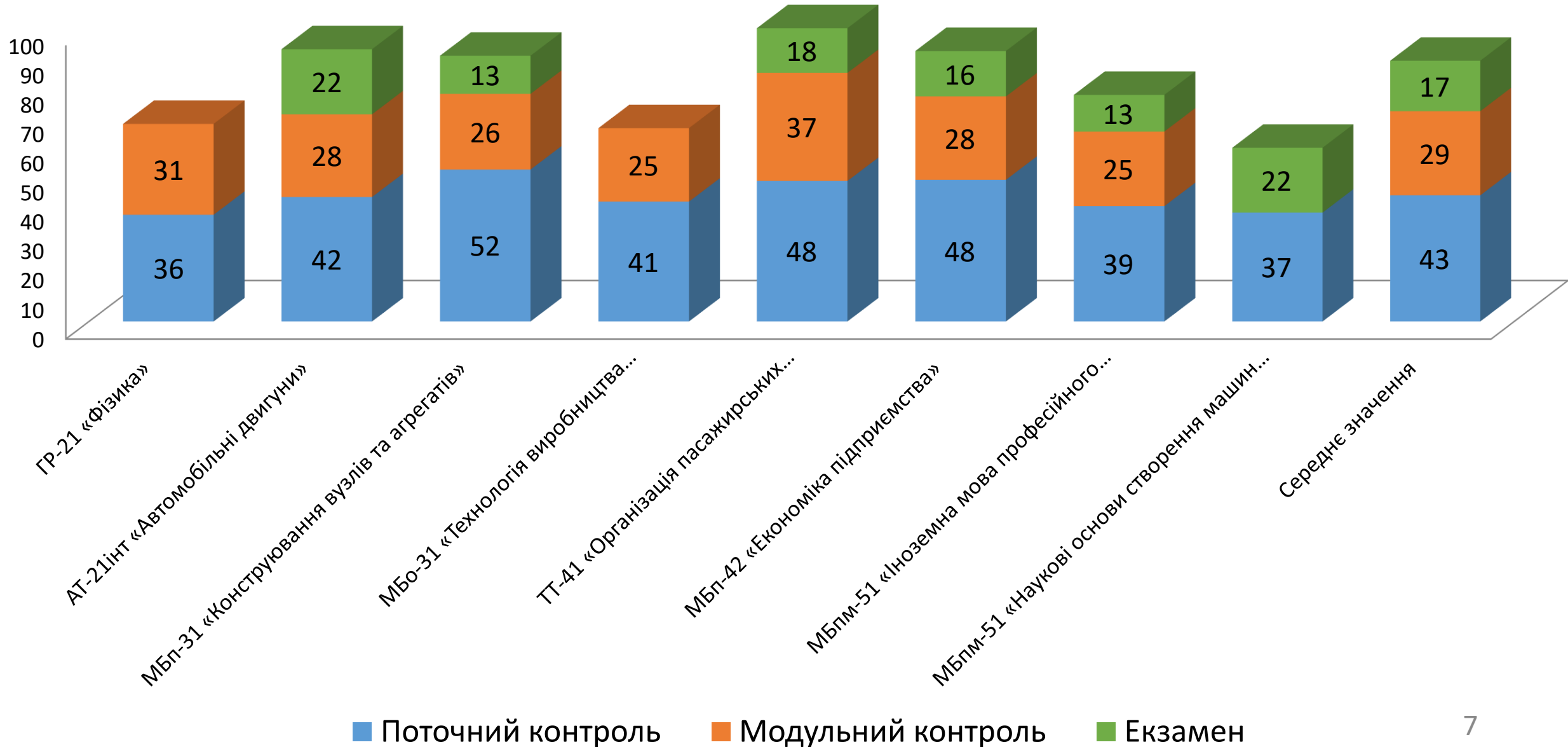
Спеціальність «Галузеве  
машинобудування»

 МБпм-51 «Іноземна мова професійного  
спілкування»

Спеціальність «Галузеве  
машинобудування»

 МБпм-51 «Наукові основи створення  
машин для прокладання підземних  
комунікацій»

# Узагальнені середні значення поточного та підсумкового контролів знань за навчальними дисциплінами ННМІ





# ЗВІТ СТАНУ УСПІШНОСТІ

ННМІ	Всього	%	0-59 (2)	%	60-73 (3)	%	74-89 (4)	%	90-100 (5)	%
Навчально-науковий механічний інститут										
1 курс	588	100.1%	155	26.4%	224	38.1%	168	28.6%	41	7.0%
2 курс	511	100.1%	68	13.3%	241	47.2%	144	28.2%	58	11.4%
3 курс	317	100.0%	37	11.7%	140	44.2%	98	30.9%	42	13.2%
4 курс	263	99.9%	33	12.5%	70	26.6%	85	32.3%	75	28.5%
5 курс	213	100.0%	45	21.1%	75	35.2%	57	26.8%	36	16.9%
6 курс	0	0.0%	0	0.0%	0	0.0%	0	0.0%	0	0.0%
Разом по інституту	1892	100.0%	338	17.9%	750	39.6%	552	29.2%	252	13.3%


\* за даними ННЦНО





# НАВЧАЛЬНО-НАУКОВИЙ ІНСТИТУТ АГРОЕКОЛОГІЇ ТА ЗЕМЛЕУСТРОЮ


Спеціальність «Технологія захисту навколишнього середовища»

 ТЗ-11 «Українська мова (за професійним спрямуванням)»


Спеціальність «Туризм»

 ТУР-21 «Туристичні ресурси України»


Спеціальність «Технологія захисту навколишнього середовища»

 ТЗ-31 «Технологія захисту атмосферного повітря»

Спеціальність «Туризм»

 ТУР-41 «Аналіз діяльності підприємств туристичної галузі»


Спеціальність «Технологія захисту навколишнього середовища»

 ТЗ-41 «Нормування антропогенного навантаження на природне середовище»


Спеціальність «Агрономія (2 роки)»

 АГР-51м «Моніторинг ґрунтів»

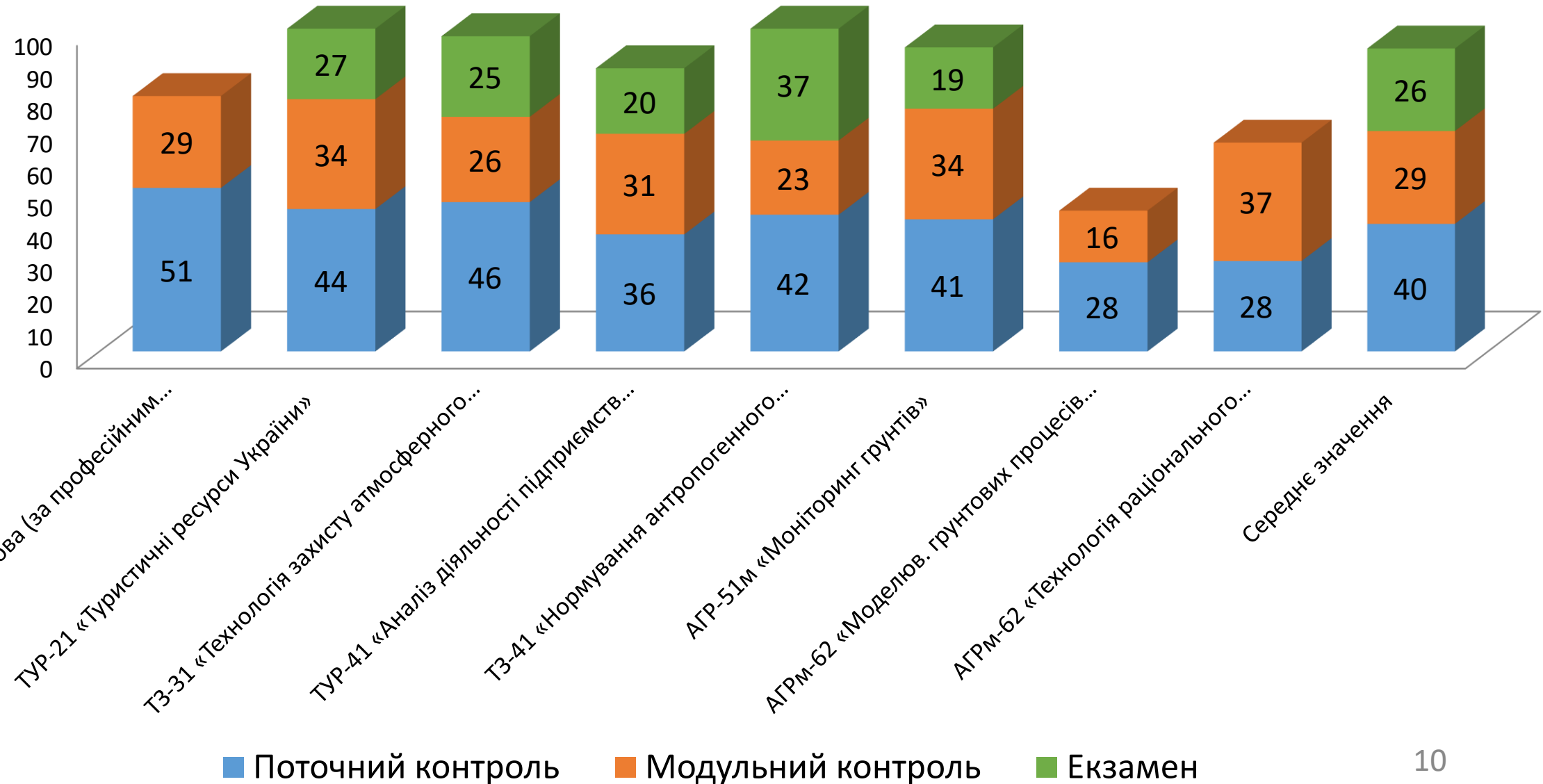
Спеціальність «Агрономія»

 АГРм-62 «Моделюв. ґрунтових процесів та прогнозування врожайності с.-г. культур»

Спеціальність «Агрономія»

 АГРм-62 «Технологія раціонального землекористування»

# Узагальнені середні значення поточного та підсумкового контролів знань за навчальними дисциплінами ННІ АЗ





# ЗВІТ СТАНУ УСПІШНОСТІ

ННІ АЗ	Всього	%	0-59 (2)	%	60-73 (3)	%	74-89 (4)	%	90-100 (5)	%
Навчально-науковий інститут агроекології та землеустрою										
1 курс	394	100.1%	28	7.1%	137	34.8%	176	44.7%	53	13.5%
2 курс	459	100.0%	86	18.7%	196	42.7%	132	28.8%	45	9.8%
3 курс	288	100.1%	36	12.5%	82	28.5%	101	35.1%	69	24.0%
4 курс	331	100.0%	66	19.9%	128	38.7%	92	27.8%	45	13.6%
5 курс	320	100.1%	55	17.2%	93	29.1%	95	29.7%	77	24.1%
6 курс	125	100.0%	28	22.4%	30	24.0%	33	26.4%	34	27.2%
Разом по інституту	1917	99.9%	299	15.6%	666	34.7%	629	32.8%	323	16.8%

\* за даними ННЦНО



# НАВЧАЛЬНО-НАУКОВИЙ ІНСТИТУТ БУДІВНИЦТВА ТА АРХІТЕКТУРИ

Спеціальність «Архітектура та містобудування»

 БЦІ-11 «Інформатика та комп'ютерна техніка»

Спеціальність «Архітектура та містобудування»

 ПЦБ-11інт «Філософія»

Спеціальність «Архітектура та містобудування»

 БЦІ-22 «Будівельна механіка»

Спеціальність «Архітектура та містобудування»

 ТГВ-31+інт «Філософія»


Спеціальність «Архітектура та містобудування»

 ПЦБ-31 «Будівельні конструкції»

Спеціальність «Архітектура та містобудування»

 ТГВ-31+інт «Будівельні конструкції»

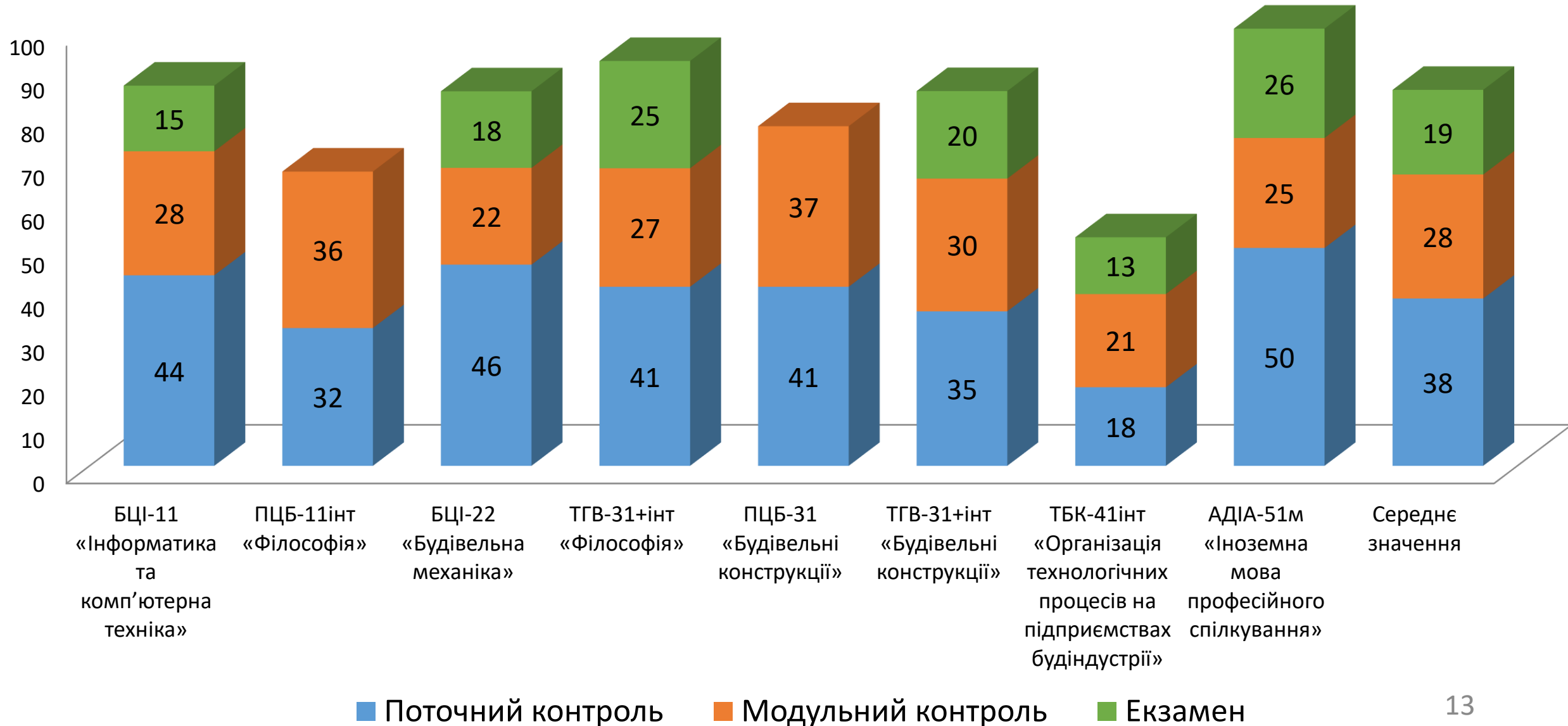
Спеціальність «Архітектура та містобудування»

 ТБК-41інт «Організація технологічних процесів на підприємствах будіндустрії»

Спеціальність «Будівництво та цивільна інженерія (Автомобільні дороги та аеродроми)»

 АДІА-51м «Іноземна мова професійного спілкування»

# Узагальнені середні значення поточного та підсумкового контролів знань за навчальними дисциплінами ННІ БА





# ЗВІТ СТАНУ УСПІШНОСТІ

ННІ БА	Всього	%	0-59 (2)	%	60-73 (3)	%	74-89 (4)	%	90-100 (5)	%
Навчально-науковий інститут будівництва та архітектури										
1 курс	639	100.0%	198	31.0%	161	25.2%	207	32.4%	73	11.4%
2 курс	515	100.0%	211	41.0%	123	23.9%	117	22.7%	64	12.4%
3 курс	336	100.0%	79	23.5%	88	26.2%	100	29.8%	69	20.5%
4 курс	204	100.0%	36	17.6%	21	10.3%	86	42.2%	61	29.9%
5 курс	408	99.9%	89	21.8%	109	26.7%	123	30.1%	87	21.3%
6 курс	0	0.0%	0	0.0%	0	0.0%	0	0.0%	0	0.0%
Разом по інституту	2102	100.0%	613	29.2%	502	23.9%	633	30.1%	354	16.8%

\* за даними ННЦНО



# НАВЧАЛЬНО-НАУКОВИЙ ІНСТИТУТ АВТОМАТИКИ, КІБЕРНЕТИКИ ТА ОБЧИСЛЮВАЛЬНОЇ ТЕХНІКИ

Спеціальність «Комп'ютерна інженерія»

 КІ-11 «Історія та культура України»

Спеціальність «Інженерія програмного забезпечення»

 ІПЗ-11 «Історія та культура України»

Спеціальність «Професійна освіта  
(Комп'ютерні технології)»

 КТ-21 «Професійна педагогіка»


Спеціальність «Електроенергетика,  
електротехніка та електромеханіка»

 ЕЕЕ-31 «Теоретичні основи  
електротехніки 3 ч.»

Спеціальність «Автоматизація та  
комп'ютерно-інтегровані технології»

 АКІТ-31інт «Автоматизований  
електропривод»

Спеціальність «Прикладна математика»

 ПМ-41 «Теорія систем, системний  
аналіз та теорія прийняття рішень»

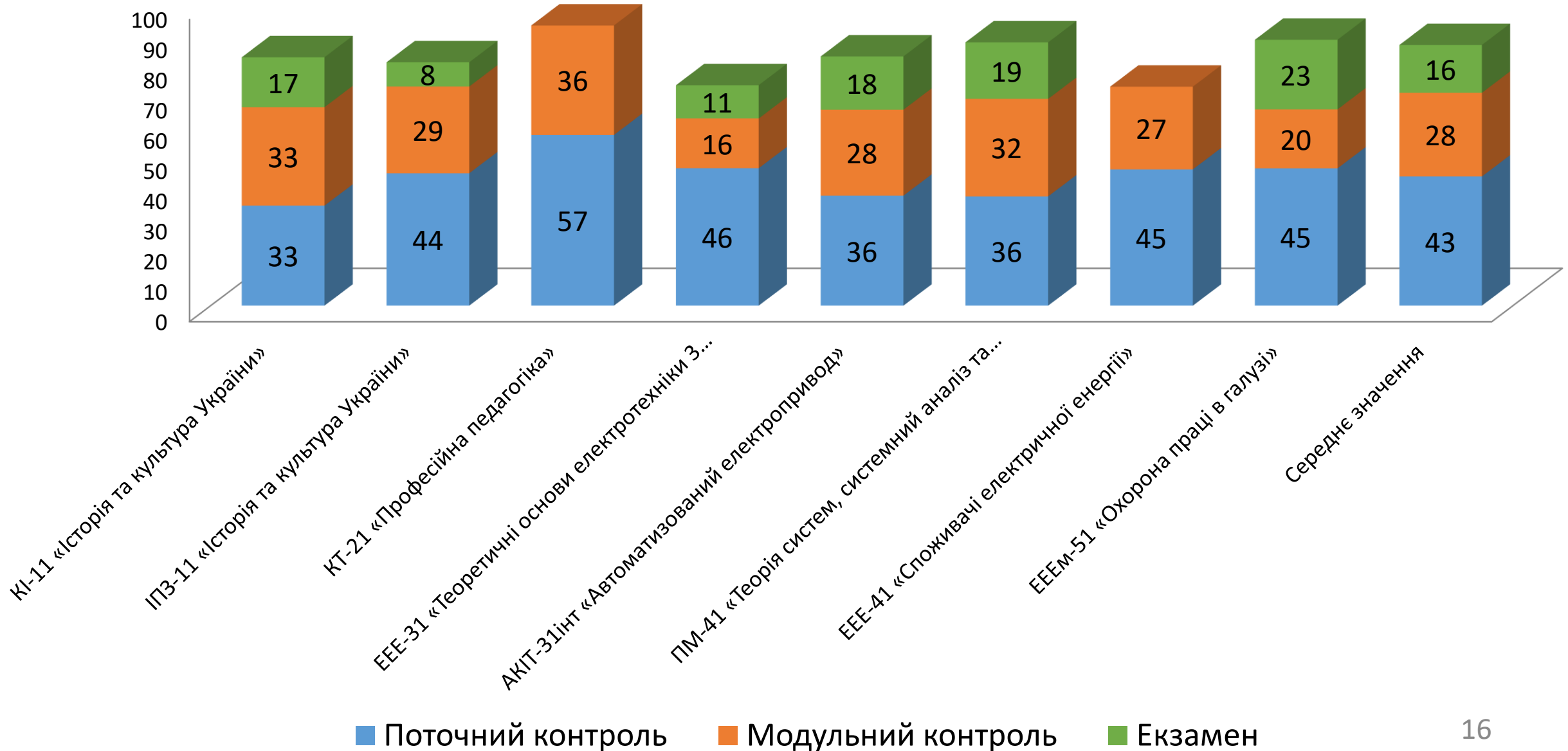
Спеціальність «Електроенергетика,  
електротехніка та електромеханіка»

 ЕЕЕ-41 «Споживачі електричної енергії»

Спеціальність «Електроенергетика,  
електротехніка та електромеханіка»

 ЕЕЕм-51 «Охорона праці в галузі»

# Узагальнені середні значення поточного та підсумкового контролів знань за навчальними дисциплінами ННІ АКОТ







# ЗВІТ СТАНУ УСПІШНОСТІ


ННІ АКОТ	Всього	%	0-59 (2)	%	60-73 (3)	%	74-89 (4)	%	90-100 (5)	%
Навчально-науковий інститут автоматики, кібернетики та обчислювальної техніки										
1 курс	448	100.0%	55	12.3%	181	40.4%	146	32.6%	66	14.7%
2 курс	418	100.0%	80	19.1%	138	33.0%	111	26.6%	89	21.3%
3 курс	521	100.1%	100	19.2%	214	41.1%	141	27.1%	66	12.7%
4 курс	421	100.0%	73	17.3%	157	37.3%	117	27.8%	74	17.6%
5 курс	241	100.1%	58	24.1%	84	34.9%	77	32.0%	22	9.1%
6 курс	0	0.0%	0	0.0%	0	0.0%	0	0.0%	0	0.0%
Разом по інституту	2049	100.1%	366	17.9%	774	37.8%	592	28.9%	317	15.5%

\* за даними ННЦНО



# НАВЧАЛЬНО-НАУКОВИЙ ІНСТИТУТ ЕКОНОМІКИ ТА МЕНЕДЖМЕНТУ


## Спеціальність «Психологія»

 П-11 «Інформатика та комп'ютерна техніка»

Спеціальність «Підприємництво, торгівля та біржова діяльність»

 ЕП-11 «Історія та культура України»

Спеціальність «Економіка»

 БА-21 «Економіко-математичні методи і моделі»

Спеціальність «Маркетинг»

 МАР-21 «Макроекономіка»

## Спеціальність «Менеджмент»

 М-31 «Філософія»

Спеціальність «Підприємництво, торгівля та біржова діяльність»

 ЕП-41 «Економічний аналіз»

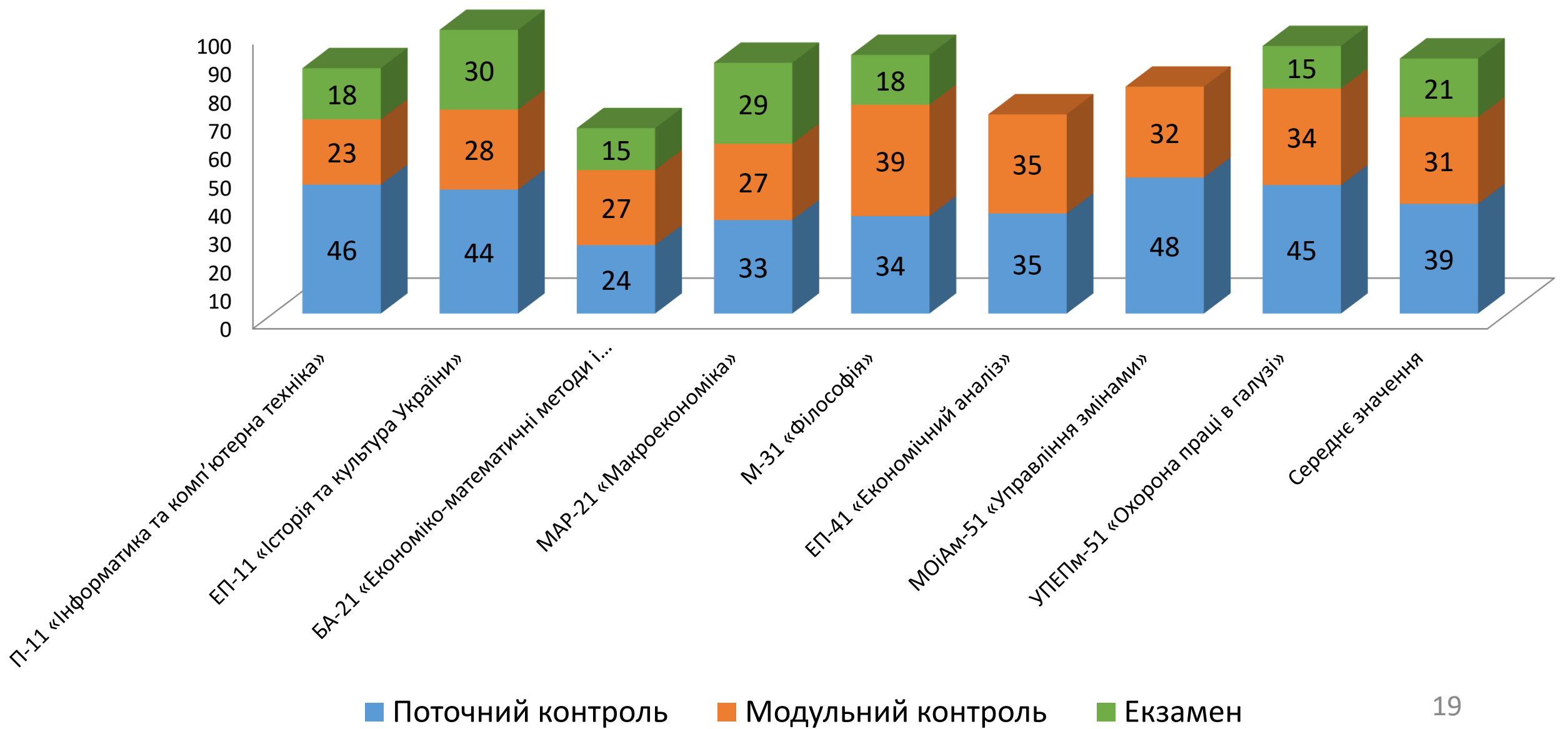
Спеціальність «Менеджмент»

 МОіА-51 «Управління змінами»

Спеціальність «Економіка (Управління персоналом та економіка праці)»

 УПЕПм-51 «Охорона праці в галузі»

# Узагальнені середні значення поточного та підсумкового контролів знань за навчальними дисциплінами ННІ ЕМ





# ЗВІТ СТАНУ УСПІШНОСТІ

ННІ ЕМ	Всього	%	0-59 (2)	%	60-73 (3)	%	74-89 (4)	%	90-100 (5)	%
Навчально-науковий інститут економіки та менеджменту										
1 курс	570	100.0%	34	6.0%	141	24.7%	230	40.4%	165	28.9%
2 курс	668	100.0%	175	26.2%	193	28.9%	189	28.3%	111	16.6%
3 курс	592	100.0%	140	23.6%	162	27.4%	152	25.7%	138	23.3%
4 курс	541	100.0%	89	16.5%	157	29.0%	172	31.8%	123	22.7%
5 курс	245	99.9%	30	12.2%	38	15.5%	78	31.8%	99	40.4%
6 курс	51	99.9%	9	17.6%	10	19.6%	20	39.2%	12	23.5%
Разом по інституту	2667	100.0%	477	17.9%	701	26.3%	841	31.5%	648	24.3%

\* за даними ННЦНО



Спеціальність «Право»

 ПР-11 «Теорія держави і права»

Спеціальність «Право»

 ПР-13 «Історія та культура України»

Спеціальність «Право»

 ПР-22 «Екологічне право»

Спеціальність «Право»

 ПР-31 «Філософія»


Спеціальність «Право»

 ПР-32 «Філософія»


Спеціальність «Право»

 ПР-41 «Криміналістика»

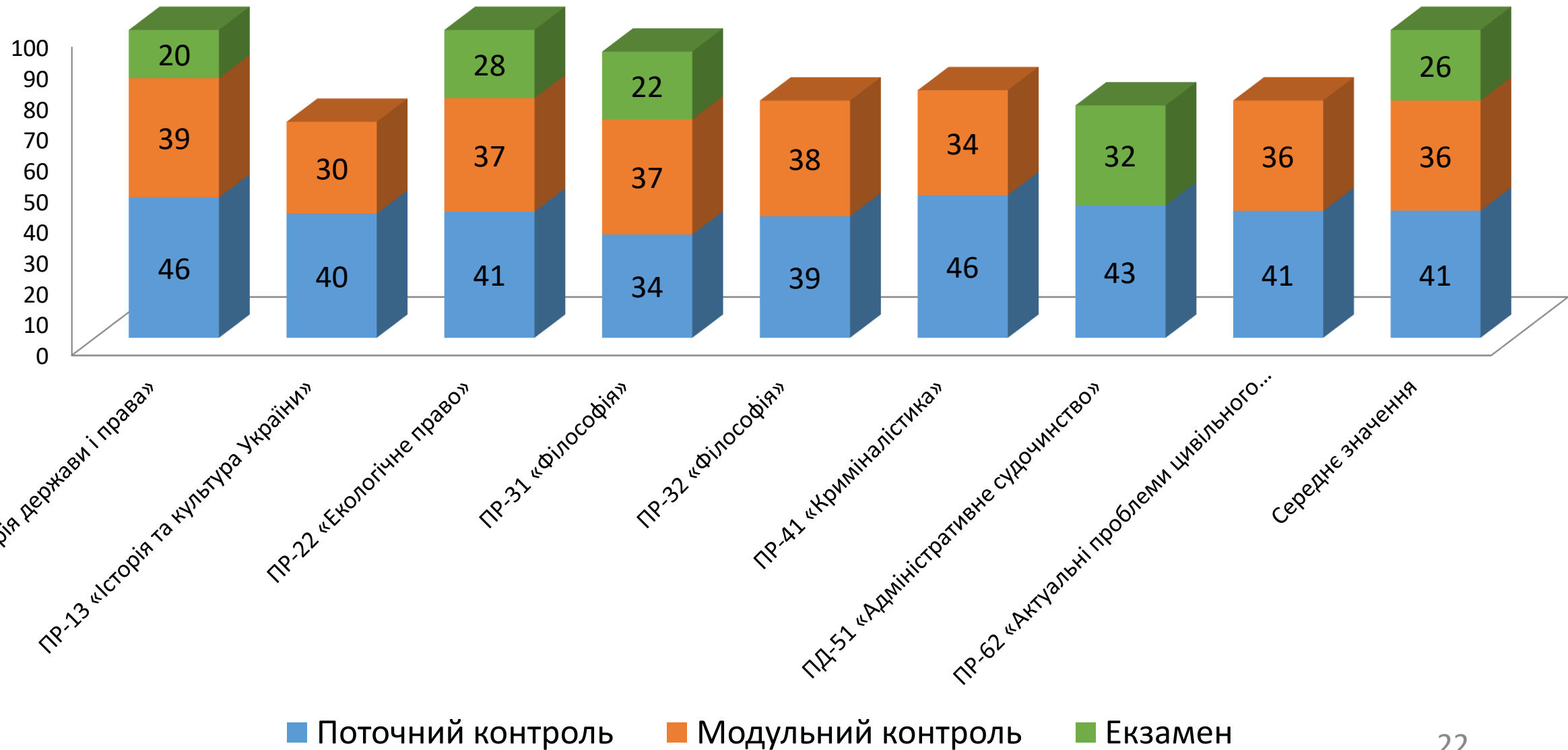
Спеціальність «Правоохоронна діяльність»

 ПД-51 «Адміністративне судочинство»

Спеціальність «Право»

 ПР-62 «Актуальні проблеми цивільного права та процесу»

# Узагальнені середні значення поточного та підсумкового контролів знань за навчальними дисциплінами ННІ П





# ЗВІТ СТАНУ УСПІШНОСТІ

ННІ П	Всього	%	0-59 (2)	%	60-73 (3)	%	74-89 (4)	%	90-100 (5)	%
Навчально-науковий інститут права										
1 курс	332	99.9%	21	6.3%	104	31.3%	124	37.3%	83	25.0%
2 курс	332	100.0%	30	9.0%	137	41.3%	109	32.8%	56	16.9%
3 курс	144	100.1%	25	17.4%	45	31.3%	41	28.5%	33	22.9%
4 курс	86	100.0%	5	5.8%	16	18.6%	38	44.2%	27	31.4%
5 курс	64	100.0%	9	14.1%	13	20.3%	24	37.5%	18	28.1%
6 курс	45	100.1%	12	26.7%	21	46.7%	5	11.1%	7	15.6%
Разом по інституту	1003	100.0%	102	10.2%	336	33.5%	341	34.0%	224	22.3%

\* за даними ННЦНО



# НАВЧАЛЬНО-НАУКОВИЙ ІНСТИТУТ ОХОРОНИ ЗДОРОВ'Я


Спеціальність «Фізична терапія,  
ерготерапія»

 ФТЕ-11 «Інформатика та комп'ютерна  
техніка»

Спеціальність «Фізична терапія,  
ерготерапія»

 ФТЕ-11 «Основи фізичної реабілітації»


Спеціальність «Фізична терапія,  
ерготерапія»

 ФТЕ-21 «Фізична реабілітація в  
неврології та нейрохірургії»


Спеціальність «Фізична терапія,  
ерготерапія»

 ФТЕ-21 «Перша медична допомога»


Спеціальність «Фізична реабілітація»

 ФТЕ-31 «Фізична реабілітація в онкології  
та паліативній медицині»

Спеціальність «Фізична реабілітація»

 ФР-41 «Нетрадиційні засоби  
оздоровлення»

Спеціальність «Фізична реабілітація»

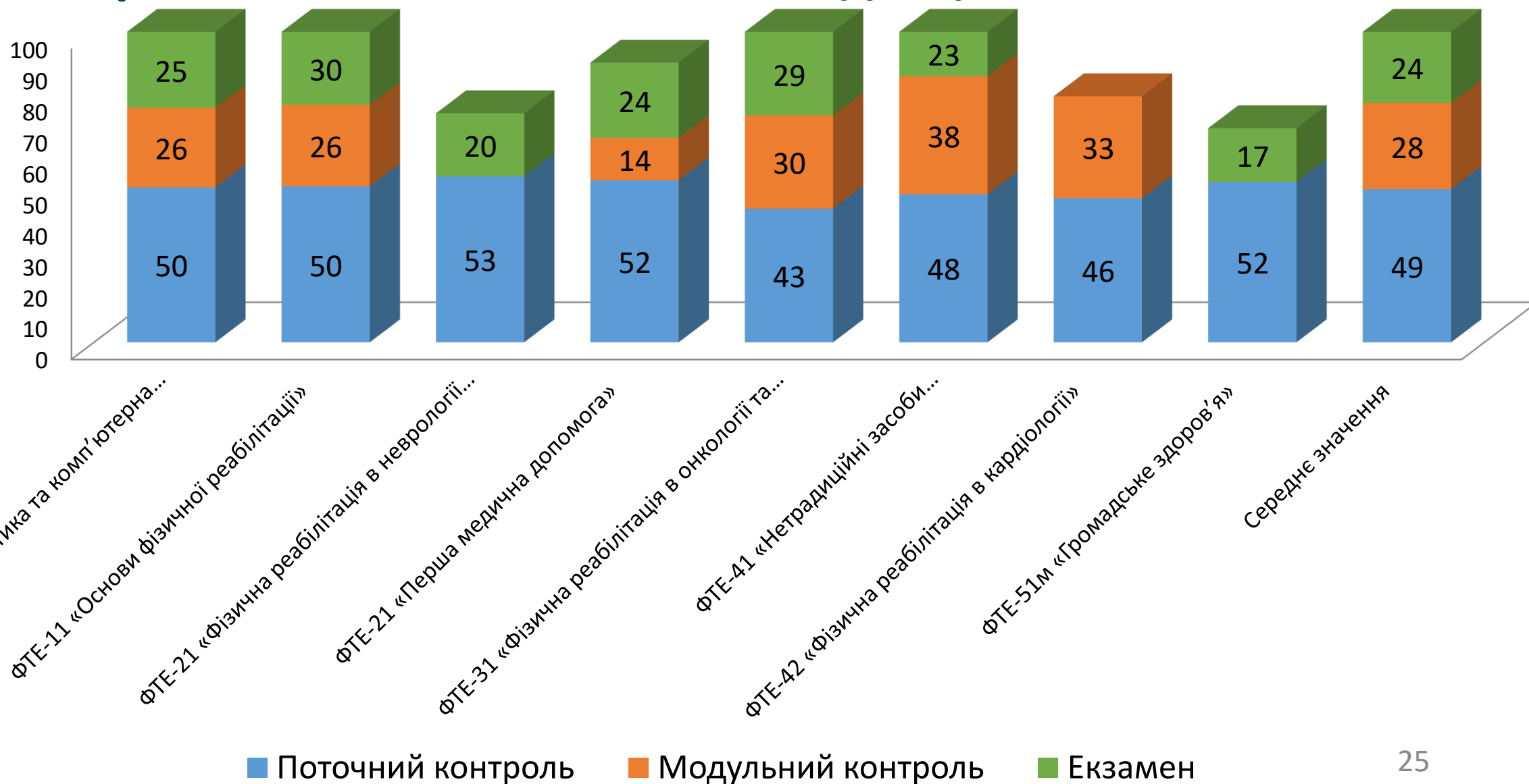
 ФР-42 «Фізична реабілітація в  
кардіології»

Спеціальність «Фізична реабілітація»

 ФТЕ-51м «Громадське здоров'я»



# Узагальнені середні значення поточного та підсумкового контролів знань за навчальними дисциплінами ННІ ОЗ



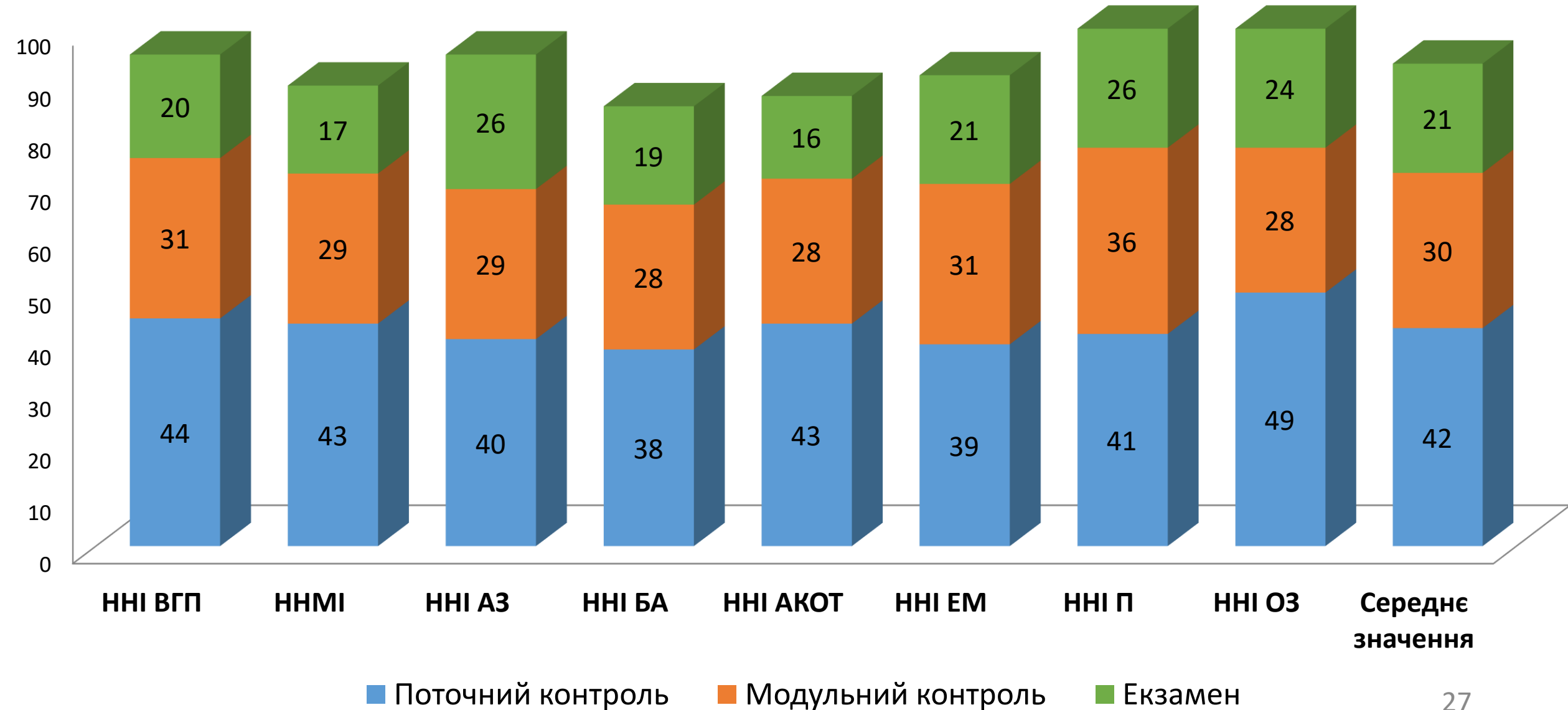


# ЗВІТ СТАНУ УСПІШНОСТІ

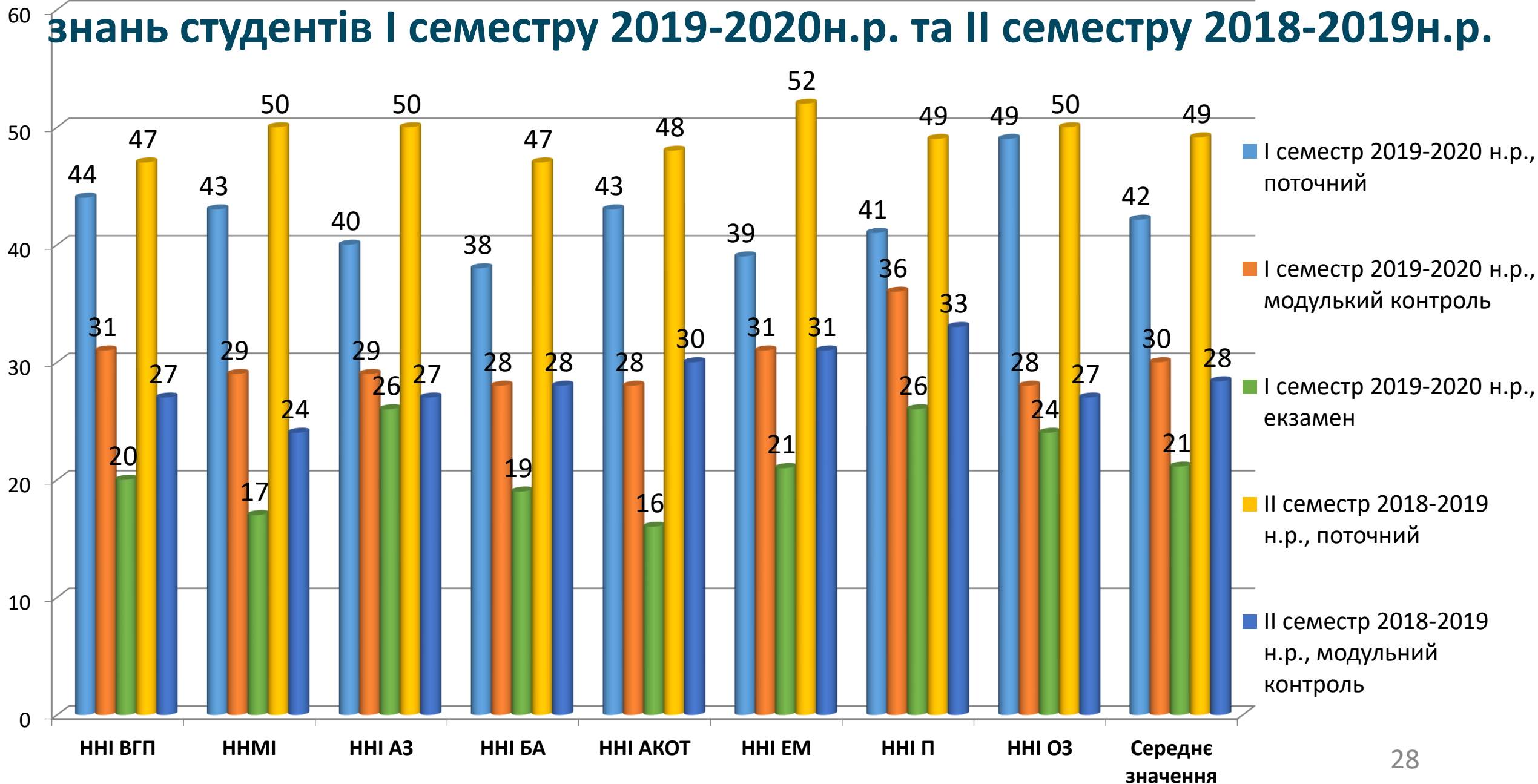
ННІ ОЗ	Всього	%	0-59 (2)	%	60-73 (3)	%	74-89 (4)	%	90-100 (5)	%
Навчально-науковий інститут охорони здоров'я										
1 курс	142	99.9%	33	23.2%	30	21.1%	44	31.0%	35	24.6%
2 курс	145	100.0%	12	8.3%	45	31.0%	45	31.0%	43	29.7%
3 курс	124	99.9%	20	16.1%	38	30.6%	46	37.1%	20	16.1%
4 курс	99	100.0%	8	8.1%	27	27.3%	40	40.4%	24	24.2%
5 курс	76	100.0%	11	14.5%	26	34.2%	37	48.7%	2	2.6%
6 курс	57	100.1%	0	0.0%	14	24.6%	25	43.9%	18	31.6%
Разом по інституту	643	100.1%	84	13.1%	180	28.0%	237	36.9%	142	22.1%

\* за даними ННЦНО

# Узагальнені середні значення поточного та підсумкового контролів знань за навчальними дисциплінами НУВГП



# Порівняння середніх значень поточного та підсумкового контролів знань студентів I семестру 2019-2020н.р. та II семестру 2018-2019н.р.





Національний університет  
водного господарства  
та природокористування



ВІДДІЛ ЯКОСТІ ОСВІТИ

# ДЯКУЮ ЗА УВАГУ!